

Министерство образования и науки Российской Федерации  
Федеральное государственное автономное образовательное учреждение  
высшего профессионального образования  
Национальный исследовательский ядерный университет «МИФИ»  
Саровский физико-технический институт – филиал НИЯУ МИФИ

Факультет  
Кафедра философии и истории

Социология

Доклад на тему:

«Жители ЗАТО Саров о досуге в городе»

Доклад:

Студентов группы ПР-32

Е.Краев, А.Бутусова

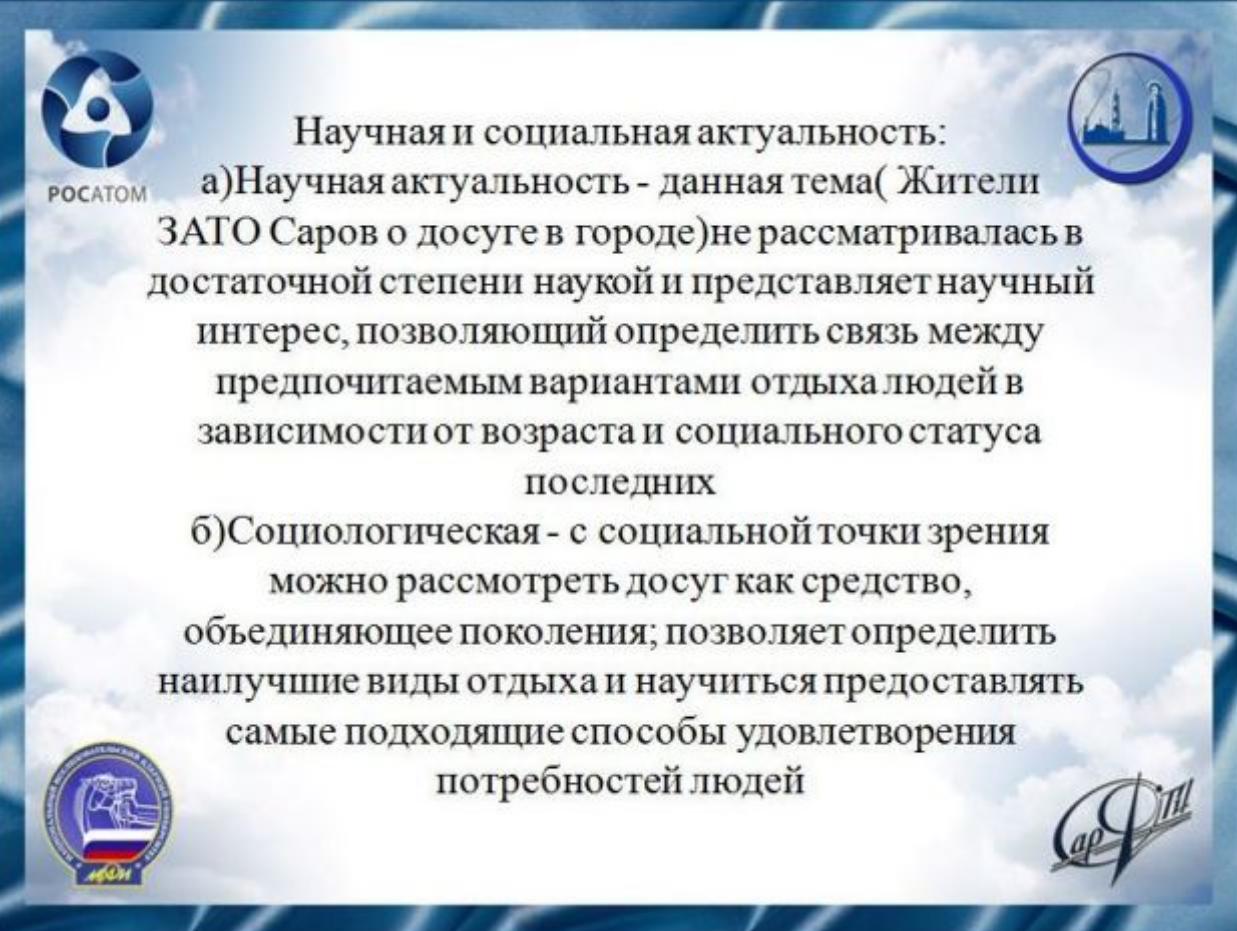
А.Борискова

А.Райченко

Преподаватель:

кандидат исторических наук, доцент

О.В. Савченко



The slide features a light blue background with a subtle pattern of clouds. In the top left corner, there is a circular logo with a stylized atom symbol and the text 'РОСАТОМ' below it. In the top right corner, there is a circular logo depicting an industrial facility. In the bottom left corner, there is a circular logo with a stylized figure and the text 'АЭС' below it. In the bottom right corner, there is a stylized logo with the text 'Сап' and 'ПТН'.

Научная и социальная актуальность:

а) Научная актуальность - данная тема (Жители ЗАТО Саров о досуге в городе) не рассматривалась в достаточной степени наукой и представляет научный интерес, позволяющий определить связь между предпочитаемым вариантами отдыха людей в зависимости от возраста и социального статуса последних

б) Социологическая - с социальной точки зрения можно рассмотреть досуг как средство, объединяющее поколения; позволяет определить наилучшие виды отдыха и научиться предоставлять самые подходящие способы удовлетворения потребностей людей

Научная и социальная актуальность:

а) Научная актуальность - данная тема (Жители ЗАТО Саров о досуге в городе) не рассматривалась в достаточной степени наукой и представляет научный интерес, позволяющий определить связь между предпочитаемым вариантами отдыха людей в зависимости от возраста и социального статуса последних

б) Социологическая - с социальной точки зрения можно рассмотреть досуг как средство, объединяющее поколения; позволяет определить наилучшие виды отдыха и научиться предоставлять самые подходящие способы удовлетворения потребностей людей

Цель: Выяснить мнение жителей ЗАТО Саров о досуге.

Задачи:

1. Составить концепцию и вопросник
2. Провести опрос на вышеуказанную тему
3. Подготовить презентацию и доклад

Генеральная совокупность: жители ЗАТО Саров

Выборка/список респондентов: учащиеся, студенты, рабочие люди, пенсионеры.

Гипотеза: В этом социологическом исследовании мы постарались выявить предпочтения людей к семейному и активному отдыху.

Цель работы: Выяснить мнение жителей ЗАТО Саров о досуге.

Задачи, которые нами были поставлены:

1. Составить концепцию и вопросник
2. Провести опрос на вышеуказанную тему
3. Подготовить презентацию и доклад

Для исследования был выбран метод анкетирования, в котором в качестве средства сбора сведений от респондента используется специально оформленный список вопросов - анкета.

Генеральная совокупность: жители ЗАТО Саров.

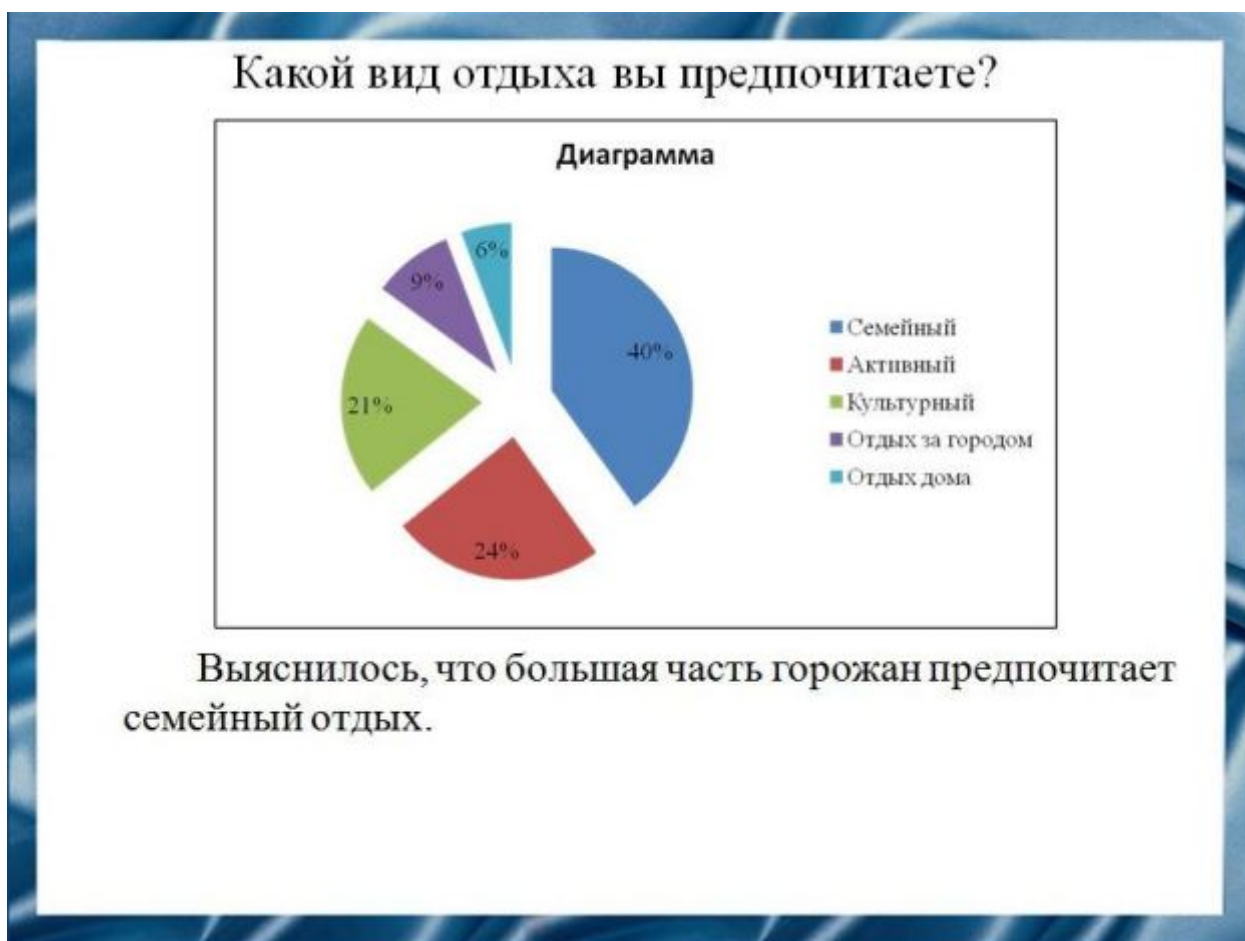
Выборка респондентов: Всего было опрошено 200 человек разного возраста. Из них: 49 – учащихся, 47 – студенты, 40 - рабочие люди, 64 – пенсионеры. Была поставлена цель – определить наиболее популярные виды проведения досуга, выявить предпочтения в проведении свободного времени в зависимости от семейного статуса, рода занятий и другое.

Наша гипотеза: В этом социологическом исследовании мы постарались выявить предпочтения людей к семейному и активному отдыху.

4слайд



По диаграмме видно, что мы смогли опросить приблизительно равное кол-во людей разного статуса и различных потребностей. Такой опрос даст более точный результат чем опрос одной группы населения.



Выявилось, что большая часть горожан предпочитает семейный отдых, а ночные клубы не стоят на первых местах по предпочтительности.

Большинство школьников и студентов не любят сидеть, заниматься хозяйством по дому, а рабочие люди и пенсионеры, наоборот, предпочитают вести домашние дела и гораздо чаще посещают театры, музеи и выставки. Учащиеся и студенты активнее занимаются спортом, нежели рабочие люди или пенсионеры.



РОСАТОМ

## Чтобы Вы хотели добавить для улучшения качества вашего досуга?



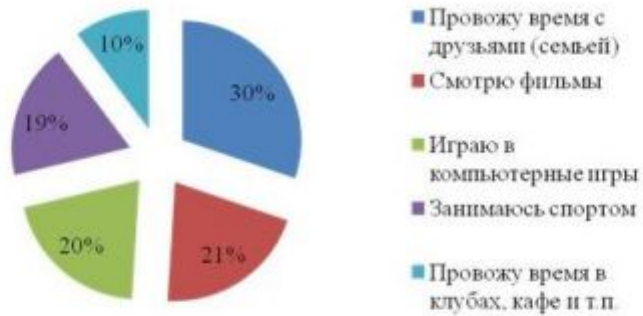
Диаграмма показывает, что 31 % ответивших респондентов считают, что для улучшения качества досуга нужно больше «Зелёных» зон.



Диаграмма показывает, что 31 % ответивших респондентов считают, что для улучшения качества досуга нужно больше «Зелёных» зон. 22 % опрошенных утверждают, что необходимы культурно-массовые мероприятия, и всего 2 % считают, что нужны центры досуга. Интересно, что первые 3 места по популярности занимают спокойные, сидячие виды отдыха, что должно быть не сильно присуще молодежи.

## Как Вы проводите свободное время?

Диаграмма



По результатам опроса мы видим, что большинство респондентов проводят время отдыхая с семьей или за просмотром фильмов.

Как видно, результаты ответов на этот вопрос совпадают с ответами на вопрос «Какой вид отдыха вы предпочитаете?», из чего делается окончательный неутешительный вывод, что среднестатистический житель Саров предпочитает спокойный и размеренный отдых активному.



На рисунке 5 диаграмма показывает что на вопрос «Где Вы предпочитаете отдыхать?» из предложенных ответов: 56% набрал ответ а) на территории города; и 44% б) за городом. Это доказывает, что качество досуга в нашем городе устраивает его жителей, однако перевес относительно небольшой, и мы выяснили почему.



## Места отдыха за городом жителей города Саров.

Диаграмма

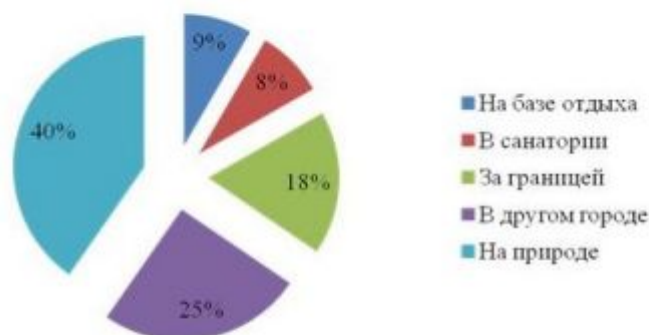
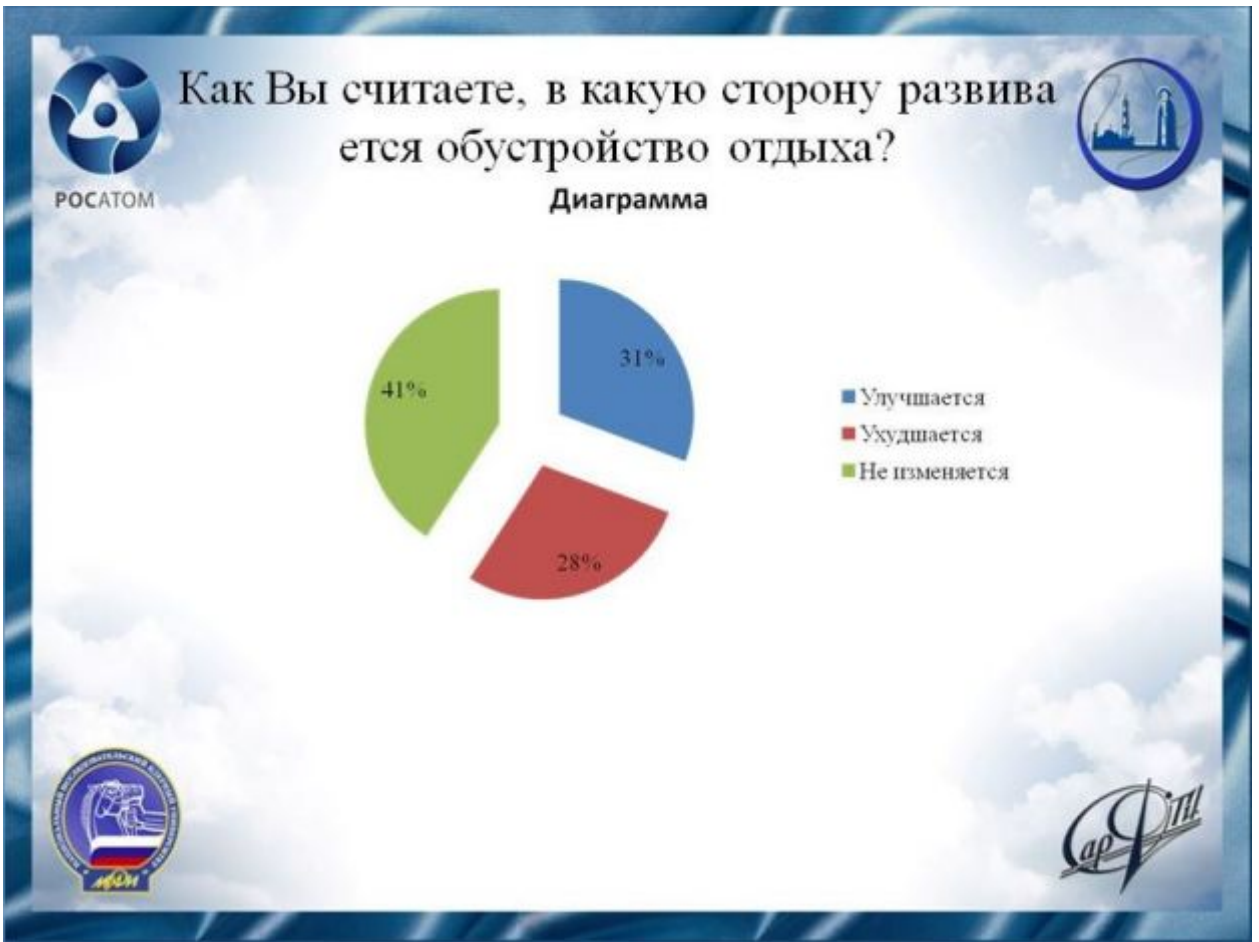


Диаграмма показывает, что самое популярное место отдыха за городом – На природе, этот ответ набрал 40 % ответов среди респондентов.

На рисунке 6 диаграмма показывает, что самое популярное место отдыха за городом – На природе, этот ответ набрал 40 % ответов среди респондентов, далее расположились такие ответы как «В другом городе» и «За границей» по 25 и 18 % соответственно. На вариант ответа «В санатории» и «На базе отдыха» ответило меньше всего человек 8% и 9 % . Данные на этот вопрос показывают, что жителей с достаточно высоким достатком относительно мало, большинство предпочитает стандартный отдых на природе.



Большинство считает, что не происходит достаточного улучшения в этой сфере их жизни, однако и человек, которые считают что качество улучшается почти 1/3 опрошенных, что должно настораживать.

По цифрам видно, отмечается тенденция определённой части городского населения к проведению досуга перед телевизором, компьютером, это сокращает время для самообразования и саморазвития.

Исследование показало, что большая часть опрошенных отдала предпочтение семейному и активному видам отдыха (40 и 24 % соответственно).

Наиболее распространёнными способами проведения свободного времени жителей в городе Саров являются: проведение отдыха со своей семьёй и друзьями, занятие спортом, отдых на природе и посещение ночных клубов.

Интересной особенностью деятельности горожан стало стремление к комфорту в общении.

С активным отдыхом связана активизация человека к поискам в сфере культуры. Такие поиски стимулируют познавательную деятельность человека, состоящую в периодическом чтении серьёзной литературы, посещении выставок и музеев.

По цифрам видно, отмечается тенденция определённой части городского населения к проведению досуга перед телевизором, компьютером, это сокращает время для самообразования и саморазвития.

Исследование показало, что большая часть опрошенных отдала предпочтение семейному и активному видам отдыха (40 и 24 % соответственно).

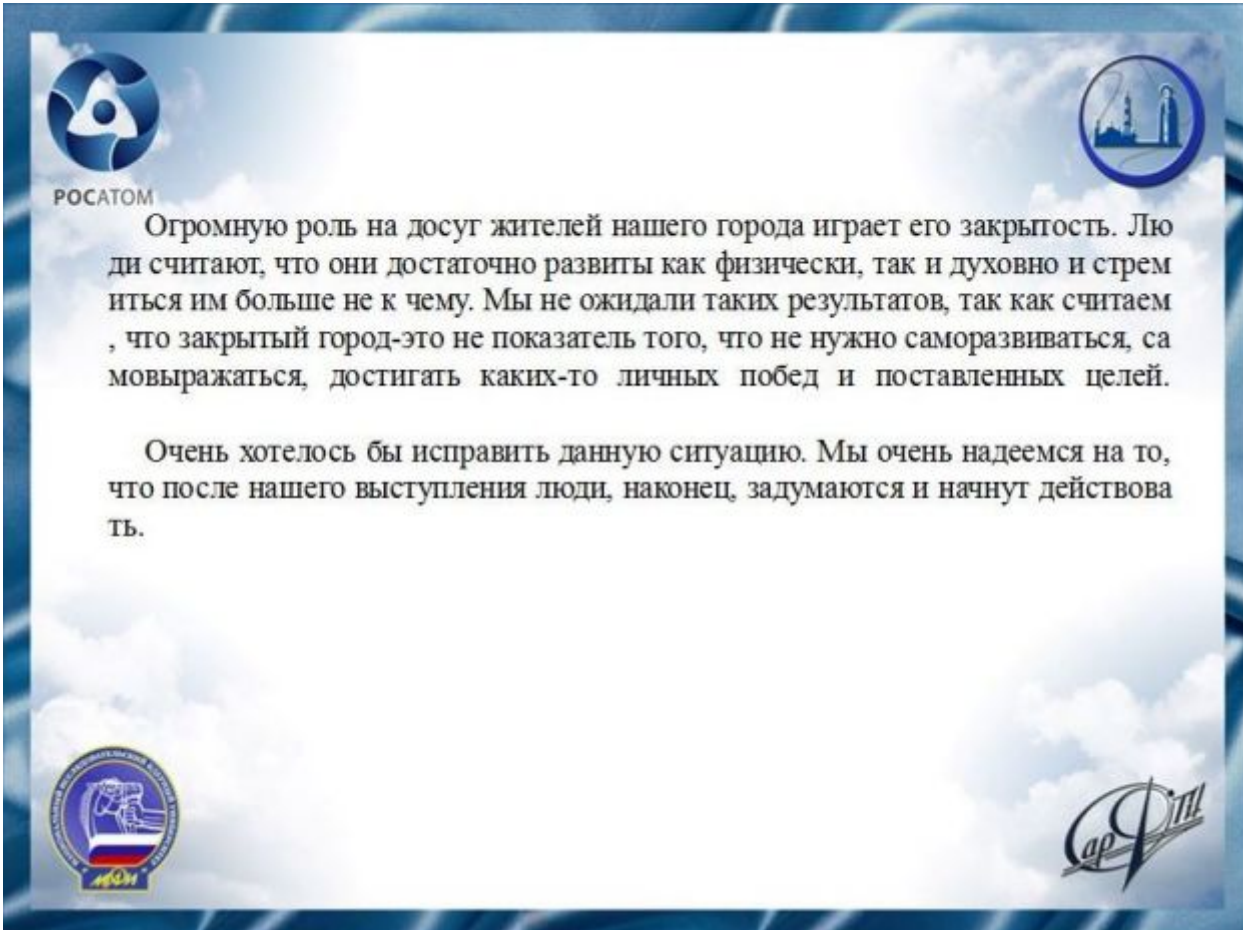
Наиболее распространёнными способами проведения свободного времени жителей в городе Саров являются: проведение отдыха со своей семьёй и друзьями, занятие спортом, отдых на природе и посещение ночных клубов.

Интересной особенностью деятельности горожан стало стремление к комфорту в общении

С активным отдыхом связана активизация человека к поискам в сфере культуры. Такие поиски стимулируют познавательную деятельность

человека, состоящую в периодическом чтении серьезной литературы, посещении выставок и музеев.

12слайд



The slide features a blue and white background with a cloud pattern. In the top left corner is the ROSATOM logo, and in the top right is a circular logo depicting an industrial facility. In the bottom left is the logo of the Ministry of Energy of the Republic of Kazakhstan, and in the bottom right is a stylized signature logo.

РОСАТОМ

Огромную роль на досуг жителей нашего города играет его закрытость. Люди считают, что они достаточно развиты как физически, так и духовно и стремиться им больше не к чему. Мы не ожидали таких результатов, так как считаем, что закрытый город-это не показатель того, что не нужно саморазвиваться, самовыражаться, достигать каких-то личных побед и поставленных целей.

Очень хотелось бы исправить данную ситуацию. Мы очень надеемся на то, что после нашего выступления люди, наконец, задумаются и начнут действовать.

Огромную роль на досуг жителей нашего города играет его закрытость. Люди считают, что они достаточно развиты как физически, так и духовно и стремиться им больше не к чему. Мы не ожидали таких результатов, так как считаем, что закрытый город-это не показатель того, что не нужно саморазвиваться, самовыражаться, достигать каких-то личных побед и поставленных целей.

Очень хотелось бы исправить данную ситуацию. Мы очень надеемся на то, что после нашего выступления люди, наконец, задумаются и начнут действовать.